



ФЕДЕРАЛЬНАЯ СЛУЖБА
ГОСУДАРСТВЕННОЙ СТАТИСТИКИ

Оперативные данные по индексу промышленного производства в Карачаево-Черкесской Республике



ноябрь 2022 года



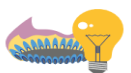
ИНДЕКСЫ ПРОИЗВОДСТВА

НОЯБРЬ 2022 г. в % к НОЯБРЮ 2021 г.



ИПП

91,6%



Обеспечение электрической энергией, газом и паром

109,7%



Добыча полезных ископаемых

91,9%



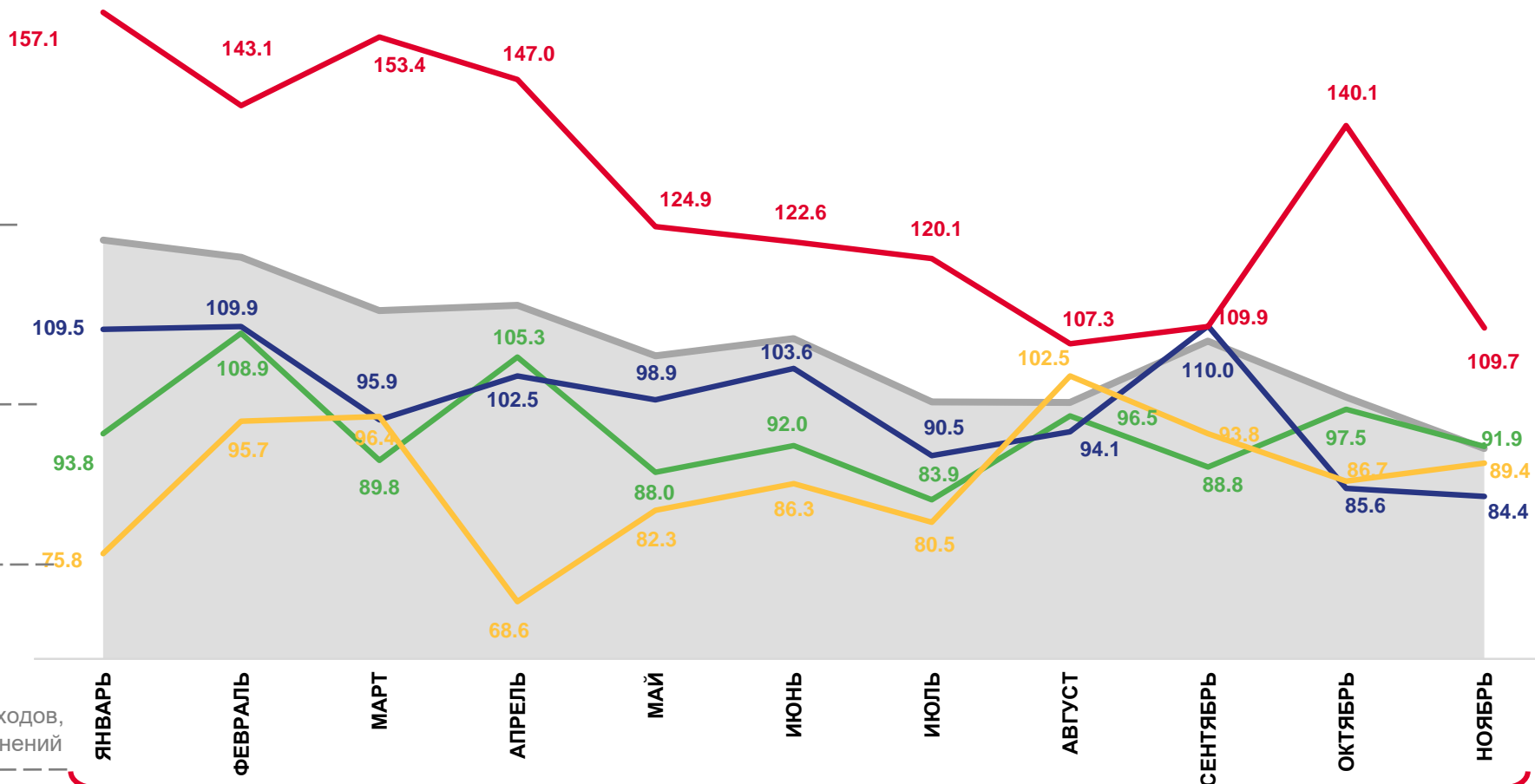
Водоснабжение; водоотведение, организация сбора и утилизации отходов, деятельность по ликвидации загрязнений

89,4%



Обрабатывающие производства

84,4%



2022



Индекс промышленного производства



Добыча полезных ископаемых



Обрабатывающие производства



Обеспечение электрической энергией, газом и паром; кондиционирование воздуха



Водоснабжение; водоотведение, организация сбора и утилизации отходов, деятельность по ликвидации загрязнений



ИНДЕКСЫ ПРОИЗВОДСТВА

НОЯБРЬ 2022 г. в % к ОКТЯБРЮ 2022 г.



97,4%

ИПП



105,0%

Водоснабжение; водоотведение, организация сбора и утилизации отходов, деятельность по ликвидации загрязнений



101,4%

Добыча полезных ископаемых



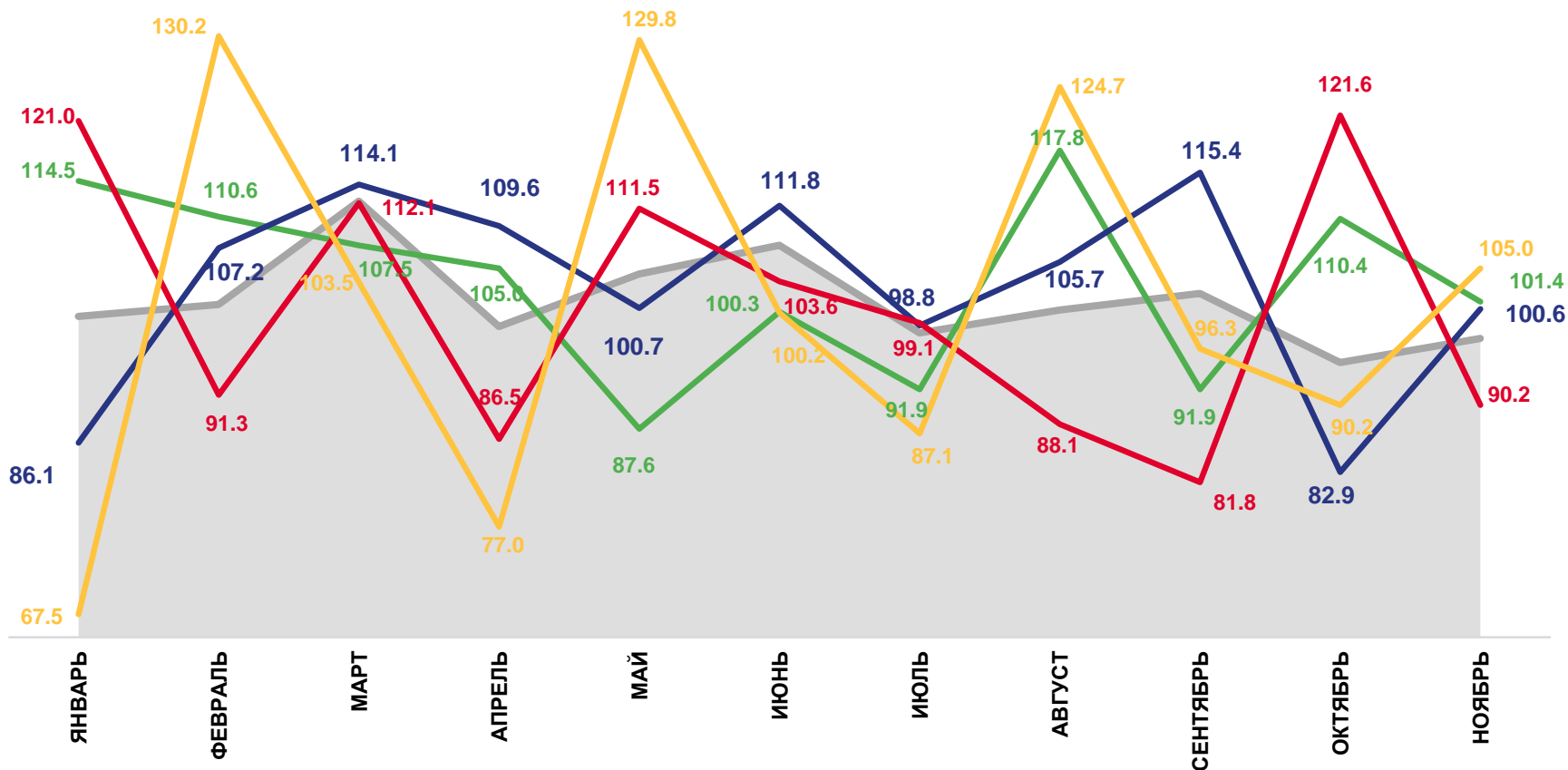
100,6%

Обрабатывающие производства



90,2%

Обеспечение электрической энергией, газом и паром



2022



Индекс промышленного производства



Добыча полезных ископаемых



Обрабатывающие производства



Обеспечение электрической энергией, газом и паром; кондиционирование воздуха



Водоснабжение; водоотведение, организация сбора и утилизации отходов, деятельность по ликвидации загрязнений



ИНДЕКСЫ ПРОИЗВОДСТВА

ЯНВАРЬ-НОЯБРЬ 2022 г. в % к ЯНВАРЮ-НОЯБРЮ 2021 г.



105.7%

ИПП



128,5%

Обеспечение электрической энергией,
газом и паром



97,4%

Обрабатывающие производства



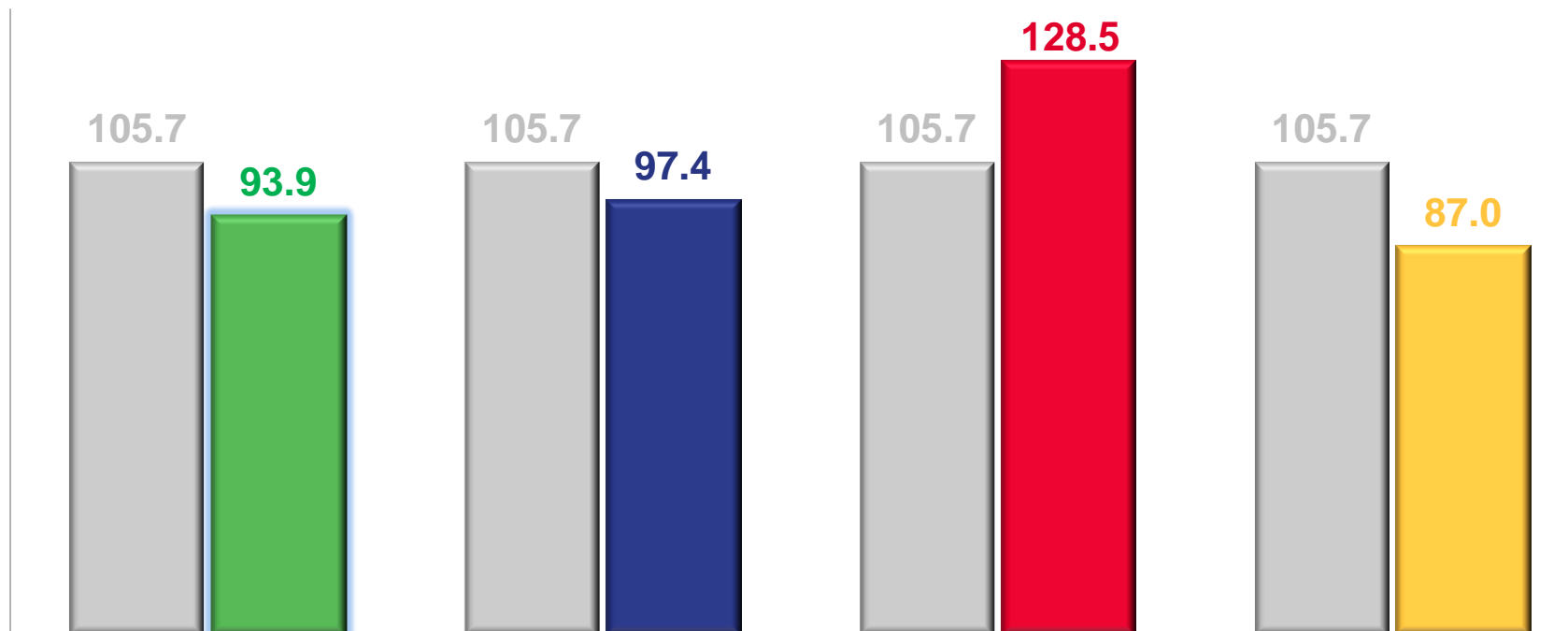
93,9%

Добыча полезных ископаемых



87,0%

Водоснабжение; водоотведение,
организация сбора и утилизации отходов,
деятельность по ликвидации загрязнений



Индекс промышленного производства



Обеспечение электрической энергией,
газом и паром; кондиционирование воздуха



Добыча полезных
ископаемых



Водоснабжение; водоотведение, организация сбора и
утилизации отходов, деятельность по ликвидации загрязнений



Обрабатывающие
производства



ИНДЕКСЫ ПРОИЗВОДСТВА ПО ОСНОВНЫМ ВИДАМ ОБРАБАТЫВАЮЩИХ ПРОИЗВОДСТВ

ЯНВАРЬ-НОЯБРЬ 2022 г. В % К ЯНВАРЮ-НОЯБРЮ 2021 г.




115,7%

Производство резиновых и пластмассовых изделий



114,1%

Производство прочей неметаллической минеральной продукции



86,6%

Производство химических веществ и химических продуктов



60,6%

Производство текстильных изделий

